



La educación
es de todos

Mineducación

Manual de uso

de la plataforma ECDF

- Inicie sesión con su número de documento y contraseña.
- Si no recuerda la contraseña, dé clic en “Recuperar contraseña” y siga las instrucciones. Recuerde que la contraseña debe tener mínimo ocho (8) caracteres.

m2025. Documentos de apoyo ECDF 2019 - 2019

Plataforma para la Evaluación Docente de Carácter Diagnóstico Formativa (ECDF)

Para ingresar a la plataforma digite su número de documento y contraseña.

Tipo documento
Elija la categoría

Número de documento
Ej. usuario

Ingresar contraseña

Recordarme

Iniciar Sesión

Recuperar Contraseña

¡Hola! Si aquí no recuerda su contraseña

- Una vez haya iniciado su sesión, encontrará cuatro (4) secciones:
 - **“PRÁCTICA EDUCATIVA”**, donde podrá diligenciar el Formato de Planeación Pedagógica Basado en el Video (FPPV). De igual modo, allí podrá cargar y realizar envío para evaluación que permitirá valorar su práctica educativa.
 - **“AUTOEVALUACIÓN”**, donde podrá diligenciar su autoevaluación.
 - **“VER RESULTADOS”**, donde podrá consultar los resultados obtenidos en la evaluación.
 - **“RECLAMACIONES”**, donde podrá registrar y consultar reclamaciones sobre los resultados obtenidos en la evaluación.

1. Dé clic en el botón *Ir* de la sección **“PRÁCTICA EDUCATIVA”**.



INFORMACIÓN IMPORTANTE

1

Diligencie completamente y de manera clara y exacta el Formato de Planeación Pedagógica Basado en el video (FPPV). Quédolo, tenga en cuenta que es de carácter obligatorio y que su diligenciamiento incide en la calificación.

2

El video debe corresponder al cargo que está desempeñando actualmente. Debe ser una práctica educativa grabada este año con un grupo de estudiantes, docentes o padres, según sea el caso.

3

Cargue y guarde el video. Verifique que todo está bien revisando la previsualización que muestra los 30 segundos iniciales.

4

Finalmente, dé clic en el botón "Enviar para Evaluación" para completar el proceso. Si no lo realiza, el puntaje de su video será 0,00.

Estimado educador, recuerde completar el proceso correspondiente a la Práctica Educativa así:

Aceptar




En esta sección encontrará las opciones **Paso 1. Información complementaria**, en donde podrá diligenciar el Formato de Planeación Pedagógica Basado en el Video (FPPV), **Paso 2. Subir video**, en donde podrá cargar el video con las características técnicas solicitadas y **Paso 3. Finalizar**, en donde podrá realizar el Envío para Evaluación. A continuación, se explican cada uno de estos pasos.

Paso 1. Información complementaria

Formato de planeación pedagógica basado en el video (FPPV)



Paso 2. Subir Video

Nombre	Estado de Subida	Acciones
Práctica Educativa	Su video ha sido guardado correctamente.	  

Especificaciones para subir el video

Recuerde que si su video no cuenta con las características técnicas, este no podrá ser cargado en la plataforma.

* Videos de máximo 350 MB * Formato FLV o MP4

Se recomienda tener en cuenta

* Resolución de 360 puntos de alto
* Formato 4:3

Paso 3. Finalizar

[Enviar para Evaluación](#)

Paso 1. Información Complementaria

Formato de Planeación Pedagógica Basado en el Video (**FPPV**).

- Diligencie completamente y de manera clara y exacta el Formato de Planeación Pedagógica Basado en el Video (**FPPV**) y luego guárdelo. Tenga en cuenta que es obligatorio e incide en la calificación.

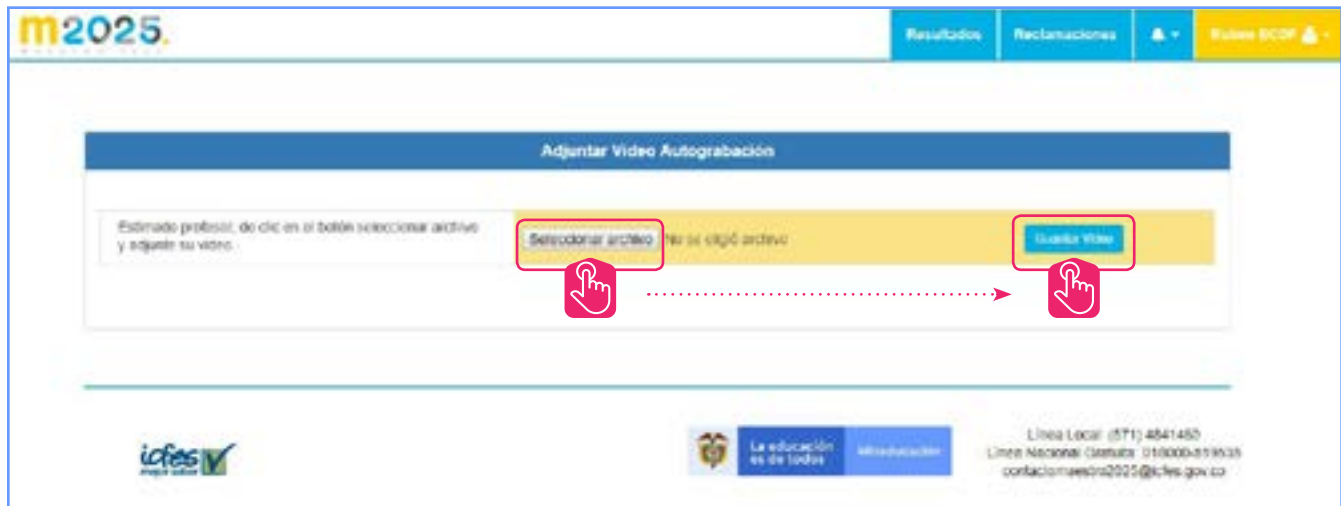


Paso 2. Subir video

- Para cargar el video en la plataforma, diríjase a la sección **subir video** y dé clic en el botón **adjuntar video**.
- Tenga en cuenta que, si su video no cuenta con las características técnicas solicitadas, no podrá cargarlo a la plataforma.



- b) Dé clic en el botón **seleccionar archivo**. Seleccione el archivo del video realizado y dé doble clic sobre él.
- Recuerde nombrar el archivo del video con su número de documento sin símbolos, puntos, comas o espacios.
- c) Después de adjuntar el video, dé clic en el botón **guardar video**.



- No cierre la página hasta que el sistema le indique que el video ha sido cargado satisfactoriamente. Si este proceso fue exitoso, le permitirá visualizar 30 segundos del video adjuntado.



- Verifique que el número de documento es el correcto.
- Compruebe que el archivo del video es el que usted quiere que se evalúe.



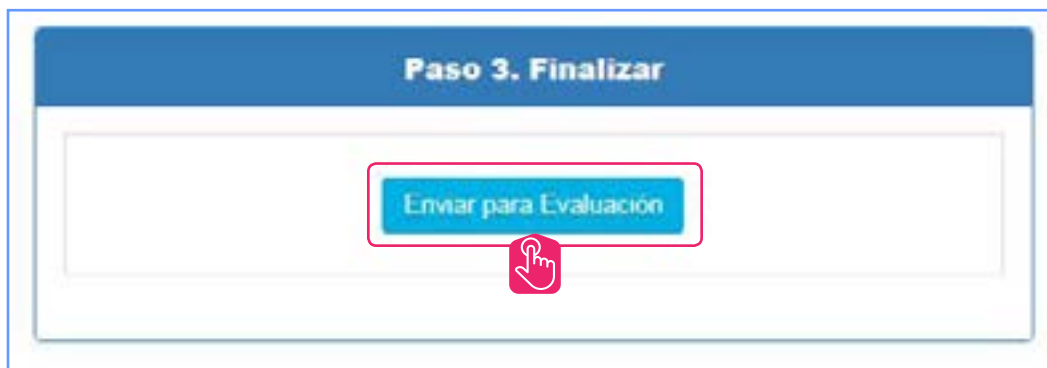
- Si después de varios intentos usted no logra adjuntar el video de su práctica educativa y pedagógica, envíelo por correo certificado en un medio magnético (CD, DVD, USB) a la dirección Calle 26 No. 69-76, Torre 2, Edificio Elemento, piso 15, oficina de Atención al Ciudadano del Icfes, en la ciudad de Bogotá.

Tenga en cuenta que, si remite el video en físico, el Icfes le enviará un correo en el que se indica que este cumple con las especificaciones técnicas y fue aceptado. Luego de esto, debe ingresar a la plataforma, visualizar los 30 segundos iniciales del video y verificar que corresponde al que usted envió.

En caso de que el video cargado en la plataforma o enviado en físico no cumpla con las especificaciones técnicas, deberá hacer el proceso nuevamente.

Paso 3. Finalizar

- Una vez verifique que el video adjuntado es el que será evaluado, no olvide terminar el proceso de práctica educativa dando clic en el botón **Enviar para Evaluación**.



a) Formulario de confirmación

- Responda "SI" a las cinco (5) preguntas y dé clic en **enviar**.

 A screenshot of a confirmation form titled "Formulario de confirmación". The form asks the user to confirm five items before sending their submission. Each question has a radio button for "SI" (Yes) and "NO" (No). The "SI" options for all five questions are circled in red. A red hand cursor icon points to the "Enviar" button at the bottom of the form.

Antes de terminar el proceso de envío por favor indique:

- El video de su práctica educativa fue grabado durante el año 2019: SI NO
- La persona que aparece en el video cargado es usted: SI NO
- Este es el video de su práctica educativa con el que desea ser evaluado: SI NO
- Los estudiantes que aparecen en el video, cuentan con consentimientos informados por parte de sus padres o acudientes? SI NO
- Ha diligenciado apropiadamente el Formato de planeación pedagógica basado en el video (FPPV)? SI NO

Enviar Registrar

icfes
mejor saber

La educación es de todos
Ministerio de Educación

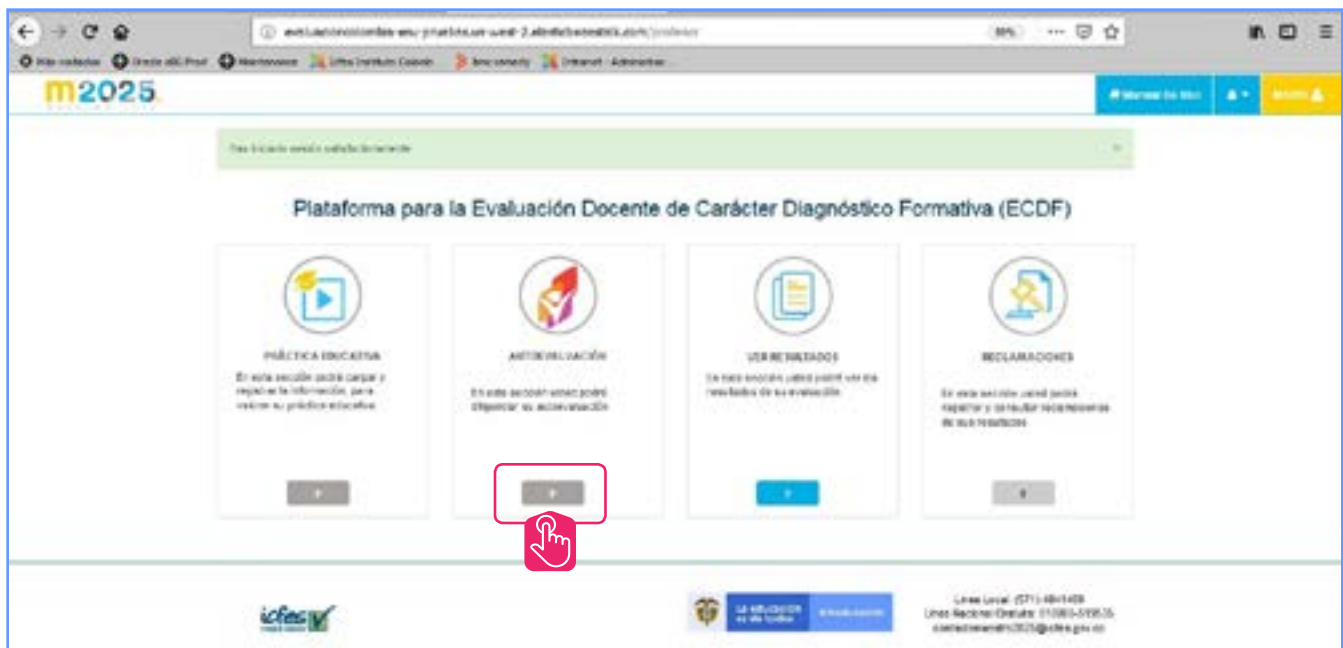
Línea Local: (571) 4841460
Línea Nacional Gratuita: 018000-519536
contactomaestro2025@icfes.gov.co

b) Información relevante

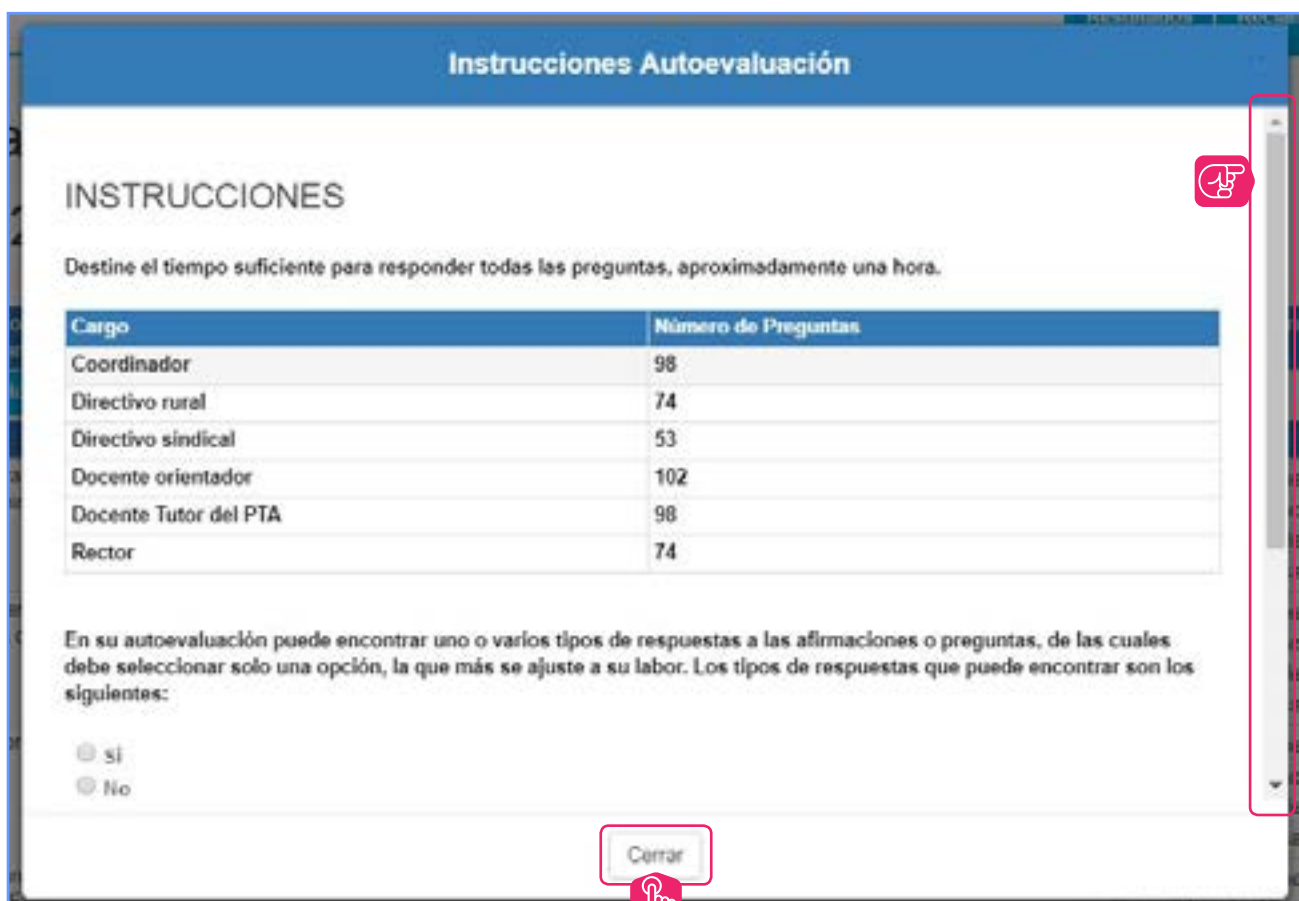
- En caso de que **no** haya diligenciado el Formato de Planeación Pedagógica Basado en el Video (**FPPV**) y esté enviando para evaluación, el sistema le mostrará una alerta sobre su obligatoriedad. Dé clic en el botón **Diligenciar Formato** y diligéncielo. Una vez finalice, repita el **Paso 3. Finalizar**.



2. Dé clic en *Ir* en la sección **AUTOEVALUACIÓN**.



- Lea detenidamente las instrucciones para responder la autoevaluación.





La educación
es de todos

Mineducación

